

第3章 【3】リスク分析 9:必要保障額

必要保障額算出のデータ一覧です。

表紙 その他	1:入力 シート	2:年間 収支表	3:現役 グラフ	4:キャッシュ フロー表	5:キャッシュ フローグラフ	6:老後 資金額	7:老後 グラフ	8:老後 収支計算	9:必要 保障額	10:本人 保障表	11:本人 保障グラフ	12:配偶者 保障表	13:配偶者 保障グラフ
-----------	-------------	-------------	-------------	-----------------	-------------------	-------------	-------------	--------------	-------------	--------------	----------------	---------------	-----------------

9:必要保障額

太郎さんに万が一があった場合				久美子さんに万が一があった場合					
■万一の時の支出									
生命保険対象期間		65 歳まで		生命保険対象期間		65 歳まで			
遺族生活費	通常生活費	20.0 万円/月	遺族生活費	通常生活費	20.0 万円/月	遺族生活費	通常生活費	20.0 万円/月	
	末子独立後	15.0 万円/月		末子独立後	15.0 万円/月		末子独立後	15.0 万円/月	
	上昇率	0.5%		上昇率	0.5%		上昇率	0.5%	
遺族住居費	月間	2.0 万円/月	遺族住居費	月間	10.0 万円	遺族住居費	月間	10.0 万円	
	久美子さん	歳まで		太郎さん	65 歳まで		太郎さん	65 歳まで	
	税・保険	15 万円/年		税・保険	15 万円/年		税・保険	15 万円/年	
整理資金	葬儀費用等	300 万円	整理資金	葬儀費用等	300 万円	整理資金	葬儀費用等	300 万円	
旅行・レジャー	年間費用	15 万円/年	旅行・レジャー	年間費用	5 万円/年	旅行・レジャー	年間費用	5 万円/年	
	末子独立後	10 万円/年		末子独立後	5 万円/年		末子独立後	5 万円/年	
家電・日用品	年間費用	15 万円/年	家電・日用品	年間費用	8 万円/年	家電・日用品	年間費用	8 万円/年	
	末子独立後	10 万円/年		末子独立後	8 万円/年		末子独立後	8 万円/年	
マイカー	車両費	150 万円/台	マイカー	車両費	150 万円/台	マイカー	車両費	150 万円/台	
	購入頻度	10 年毎		購入頻度	10 年毎		購入頻度	10 年毎	
	年換算	15 万円/年		年換算	15 万円/年		年換算	15 万円/年	
	税・保険	7.0 万円/年		税・保険	7.0 万円/年		税・保険	7.0 万円/年	
	車検	7.0 万円/年		車検	7.0 万円/年		車検	7.0 万円/年	
教育費	幼稚園	小学校	中学校	高校	大学	仕送り額(月)	結婚資金援助		
一郎さん	私立	公立	公立	私立	私立理系	万円	28 歳時	100 万円	
洋子さん	私立	公立	公立	私立	私立文系	万円	28 歳時	100 万円	
						万円	歳時	万円	
						万円	歳時	万円	
■収入									
太郎さんの年金種類			厚生・共済	年金	久美子さんの年金種類			厚生・共済	年金
太郎さんの税込年収			700 万円		久美子さんの税込年収			300 万円	
(手取額は)			534 万円)		(手取額は)			240 万円)	
退職予定年齢			60 歳		収入期間			37 歳から 60 歳まで	
遺族基礎年金		1,239,200 円/年			遺族基礎年金		円/年		
遺族厚生年金		575,500 円/年			遺族厚生年金		246,600 円/年		
遺族年金合計金額		1,814,600 円/年			遺族年金合計金額		246,600 円/年		

遺族年金予想額

第3章 【3】リスク分析 10:本人保障表

世帯主の必要保障額を算出結果表です。

表紙 その他	1:入力 シート	2:年間 収支表	3:現役 グラフ	4:キッズ フロー表	5:キッズ フローグラフ	6:老後 資金額	7:老後 グラフ	8:老後 収支計算	9:必要 保障額	10:本人 保障表	11:本人 保障グラフ	12:配偶者 保障表	13:配偶者 保障グラフ
-----------	-------------	-------------	-------------	---------------	-----------------	-------------	-------------	--------------	-------------	--------------	----------------	---------------	-----------------

10:本人保障表

【1】	対象期間：65歳まで									
【2】	生活費：月額20万円	○末子独立後：月額15万円	○上昇率：0.5%							
【3】	住居費：月額2万円	○税・保険：年間15万円								
【4】	死亡時整理資金：300万円									
【5】	教育費等	未就園	幼稚園	小学校	中学校	高校	大学	仕送り	結婚資金援助	
	一郎さん		私立	公立	公立	私立	私立理系		28歳	100万
	洋子さん		私立	公立	公立	私立	私立文系		28歳	100万
【6】	旅行・レジャー：15万円/年	○末子独立後：10万円/年								
【7】	家電・日用品：15万円/年	○末子独立後：10万円/年								
【8】	マイカー：150万円（10年毎）	○税金・保険：7万円/年	○車検：7万円/年換算							
【9】	税込年収：650万円	○年金種類：厚生・共済年金	○遺族年金：177.4万円/年							
【10】	貯蓄額：計算に入れない	○死亡退職金：計算に入れない	○配偶者収入：計算に入れない							

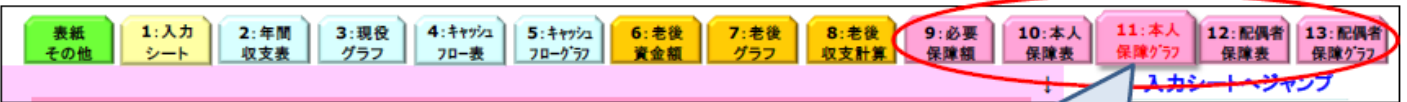
【単位：万円】

経過 年数	年齢				万一の時の支出					万一の時の収入			年間 収支 不足額	必要 保障額 【累計】
	太郎	久美子	一郎	洋子	生活費	結婚費	教育費	住居費	費用 その他	支出計	年 公 金 的 収 入	配 偶 者 収 入		
0	39	38	8	5	240	87	39	59	425	177		177	247	8,345
1	40	39	9	6	241	63	39	59	402	177		177	225	8,098
2	41	40	10	7	242	56	39	59	397	177		177	219	7,873
3	42	41	11	8	244	65	39	59	407	177		177	230	7,654
4	43	42	12	9	245	78	39	59	421	177		177	244	7,424
5	44	43	13	10	246	71	39	59	415	177		177	237	7,180
6	45	44	14	11	247	92	39	59	437	177		177	260	6,943
7	46	45	15	12	249	167	39	59	514	177		177	336	6,683
8	47	46	16	13	250	133	39	59	480	177		177	303	6,346

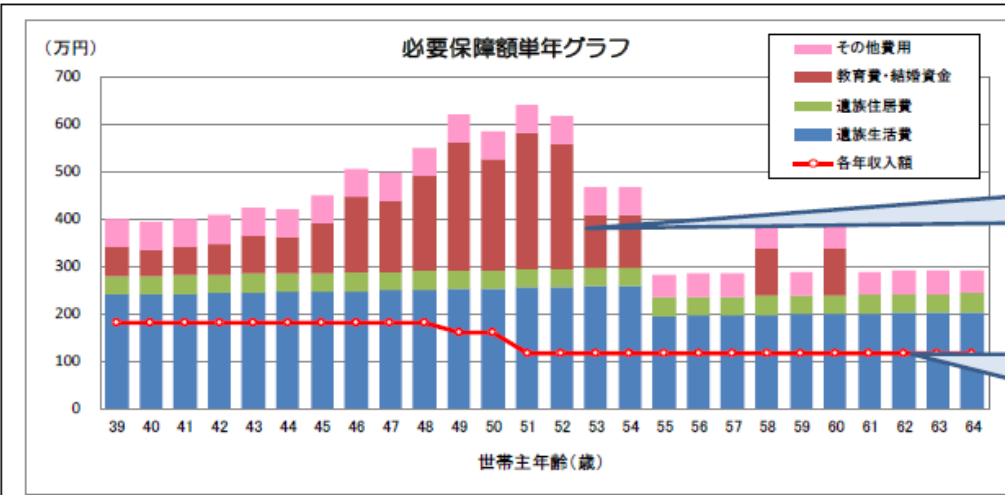
第3章 【3】リスク分析

11: 本人保障グラフ...その1

世帯主の必要保障額をの結果グラフです。

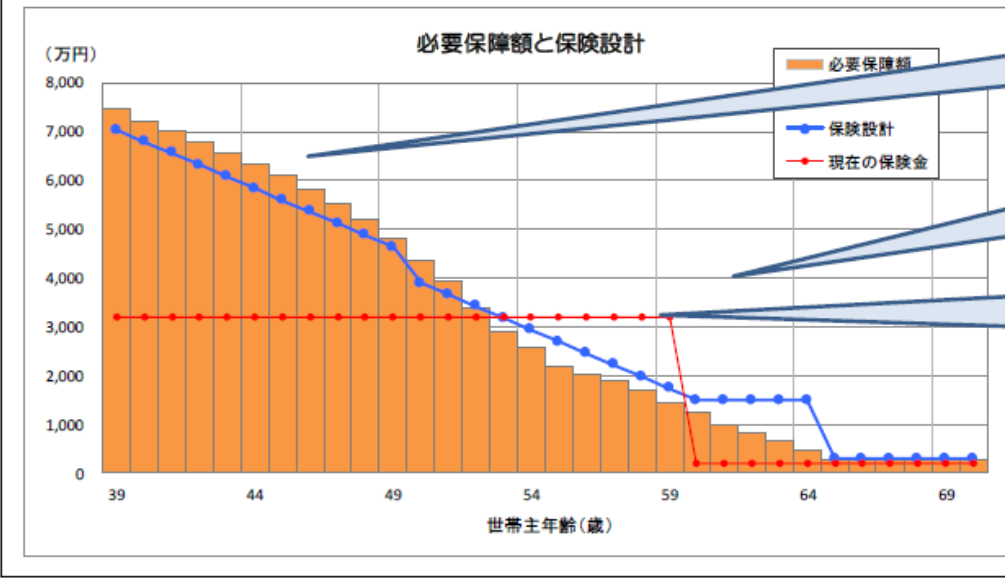


11: 本人保障グラフ



棒グラフ:
各年の支出

折れ線グラフ:
各年の収入



オレンジの棒グラフ:
必要保障額

青い折れ線グラフ:
提案する保障額

赤い折れ線グラフ:
現在の保障額

保険の種類を選択 保険期間 終身・定期の金額 収入保障の金額

【保険金額の入力】 ※保険期間は保険設計書の通り入力して下さい。(終了年齢の前年まで計上)

①	保険の種類(選択)	保険期間 (保険設計書の通り)	終身・定期保険	収入保障保険
①	終身保険	31 歳から 歳まで	300 万円	万円/月
②	収入保障保険(確定5年)	31 歳から 65 歳まで	万円	20 万円/月
③		歳から 歳まで	万円	万円/月

【現在の貯蓄額、死亡退職金を計算に入れますか】

現在の資産残高	万円	計算に入れない	(選択)
死亡退職金	万円	計算に入れない	(選択)

現在の貯蓄、死亡退職金を選択